






Instrukcja bezpieczeństwa – przepisy transportowe, obowiązujące na terenie ArcelorMittal Distribution Hungary Kft.

Po przeczytaniu i podpisaniu dokumentu prosimy bezwzględnie przestrzegać instrukcji bezpieczeństwa, higieny pracy i ochrony środowiska na terenie magazynu i jego okolic.

Faktory ryzyka	Środki bezpieczeństwa
<p>Ruch kołowy:</p> <ul style="list-style-type: none"> - Przejechanie człowieka pojazdem kołowym - Kolidacja pojazdów: <ul style="list-style-type: none"> • Podnośniki (wózki widłowe, dźwigi) • Inne środki transportu (np. pociąg) - Zderzenie z elementami konstrukcji magazynu lub innymi przeszkodami 	<ul style="list-style-type: none"> - Przed zgłoszeniem się na Recepcji prosimy zaparkować w wyznaczonym miejscu. - Prawo do wejścia na teren magazynu mają wyłącznie kierowcy samochodów ciężarowych. - Przestrzegaj przepisów ruchu, wywieszonych przy wejściu. - Pojazd, będący w ruchu, ma mieć bezwzględnie zapalone światła. - Maksymalna prędkość to 20 km/h. - Uważaj na pieszych oraz inne pojazdy (np. samochody ciężarowe, wózki widłowe itp.). - Składy kolejowe i wagony bezwzględnie mają pierwszeństwo. - Na teren magazynu można wejść pieszo wyłącznie przez wyznaczone do tego wejście, korzystając z wyznaczonej dla pieszych trasy i poniższego indywidualnego wyposażenia ochronnego. Wyposażenie to obowiązuje również poza terenem magazynu podczas mocowania ładunku. <div style="display: flex; justify-content: space-around; align-items: center; text-align: center;"> <div data-bbox="678 968 769 1066"></div> <div data-bbox="867 968 958 1066"></div> <div data-bbox="1055 968 1146 1066"></div> <div data-bbox="1243 968 1334 1066"></div> <div data-bbox="1416 968 1507 1066"></div> </div> <p>Kask Długie rękawy i nogawki Zamknięte obuwie Rękawice ochronne Kamizelka bezpieczeństwa</p> <ul style="list-style-type: none"> - Wstęp na teren magazynu bez powyższego wyposażenia ochronnego, jak również zachowanie, wywołujące zagrożenia, są surowo wzbronione! Nasi pracownicy mają prawo wyprosić z magazynu osobę nieposiadającą powyższego wyposażenia.
<p>Ładunek i rozładunek samochodów ciężarowych:</p> <ul style="list-style-type: none"> - Ryzyko wypadnięcia osób z przyczepy - Potrącenie osób przez inne pojazdy (np. wózki widłowe, inne ciężarówki) - Upadek ciężarów 	<ul style="list-style-type: none"> - Osoby z zewnątrz są nieuprawnione do obsługi podnośników ArcelorMittal! - Samochody ciężarowe mają obowiązek czekać na zewnątrz magazynu, aż dostaną pozwolenie od pracownika ArcelorMittal, żeby wjechać na wyznaczone miejsce. - Na terenie magazynu należy wyłączyć silnik, a przekładnię biegów zostawić na luzie. - Koła pojazdu należy zabezpieczyć przeznaczonym specjalnie do tego sprzętem. - Samochód ciężarowy musi być przygotowany do załadunku i z góry i z boku – wszelkie odstępstwa od tego wymagają osobnych uzgodnień. - Dźwigiem prowadzimy załadunek od tyłu samochodu, dlatego należy zdjąć plandekę i poprzeczki mocujące. - Wózkiem widłowym prowadzimy załadunek z boku, dlatego plandekę boczną należy całkowicie odsunąć na przód lub tył pojazdu. - Prosimy, żeby do wejścia na platformę i zejścia z niej używać przenośnych schodków. - Należy dysponować 12 pasami mocującymi w dobrym stanie. Niedozwolone jest użycie naderwanego lub związanego pasa.

	<ul style="list-style-type: none"> - Przed rozpoczęciem załadunku platforma samochodu ciężarowego musi być pusta. - Podczas załadunku zabrania się: <ul style="list-style-type: none"> • przebywać w kabinie kierowcy lub na platformie samochodu ciężarowego • brać udział w rozładunku/wyładunku. - Nigdy nie pozostawaj w pobliżu rozładunku/wyładunku. - Plan rozmieszczenia ładunku należy przekazać pracownikowi wykonującemu pracę.
Upadek: <ul style="list-style-type: none"> - z powodu różnicy poziomów - upadek na tym samym poziomie 	<ul style="list-style-type: none"> - Uważaj na oznaczone, znajdujące się po podłodze doły i kanały. - Uważaj na oznaczone niebezpieczne strefy. - Uważaj na oznaczone, znajdujące się na ziemi nieusuwalne przeszkody.
Kontrola jakości i bezpieczeństwa:	<ul style="list-style-type: none"> - Przed rozpoczęciem ładowania nastąpi kontrola stanu platformy i plandeki, kompatybilności w stosunku do charakteru ładunku oraz obecności pasów mocujących. O ile brak spełnienia któregoś z tych warunków nie gwarantuje bezpieczeństwa ładunku, może nastąpić odmowa załadunku. - Pracownicy ArcelorMittal kontrolują umocowanie ładunku, co musisz potwierdzić również swoim podpisem.
Inne rozporządzenia:	<ul style="list-style-type: none"> - Palenie tytoniu, spożywanie alkoholu lub narkotyków na terenie magazynu jest surowo wzbronione! - Palenie tytoniu dozwolone jest wyłącznie w miejscach do tego wyznaczonych! - Używanie telefonów na terenie magazynu jest wzbronione! - Podczas pobytu na terenie magazynu prosimy o zachowanie czystości! Odpadki umieszczaj w wyznaczonych do tego pojemnikach!
Postępowanie w razie wypadku:	Przeszkoleni w zakresie pierwszej pomocy: <ul style="list-style-type: none"> - Dezső Csúz - Roland Furda - István Kéri - Károly Klima - dr. Koppány Tamás Mátyásné Numery alarmowe w razie wypadku: <ul style="list-style-type: none"> - Straż pożarna 105 - Pogotowie ratunkowe 104 - Policja 107 - Jednolity numer alarmowy 112

Numer przewozowy/Advice:.....

Firma przewozowa:.....

Numer rejestracyjny ciągnika i naczepy:.....

Imię i nazwisko kierowcy – czytelnie:

Numer telefonu kierowcy:

Data:

Podpis: